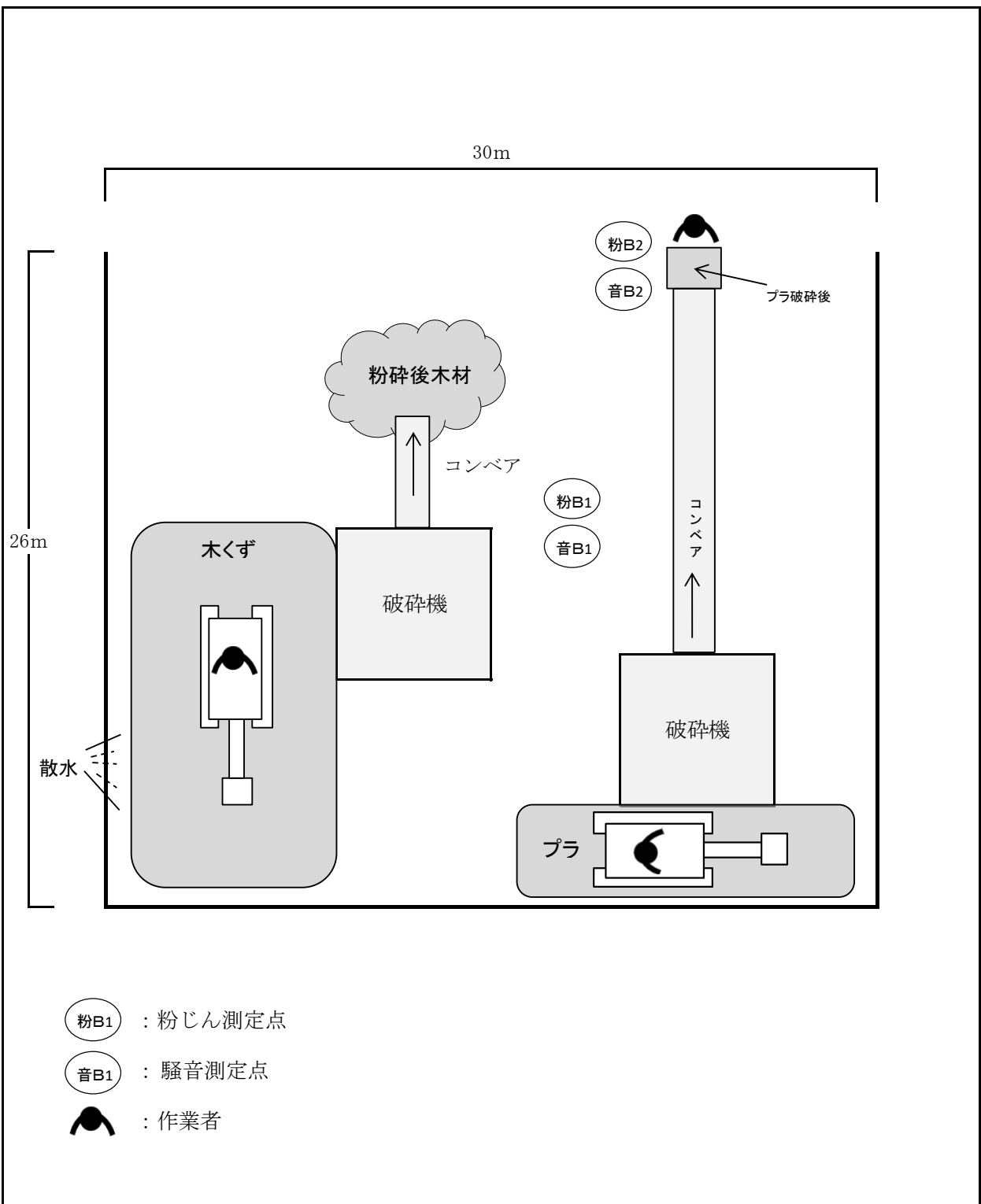


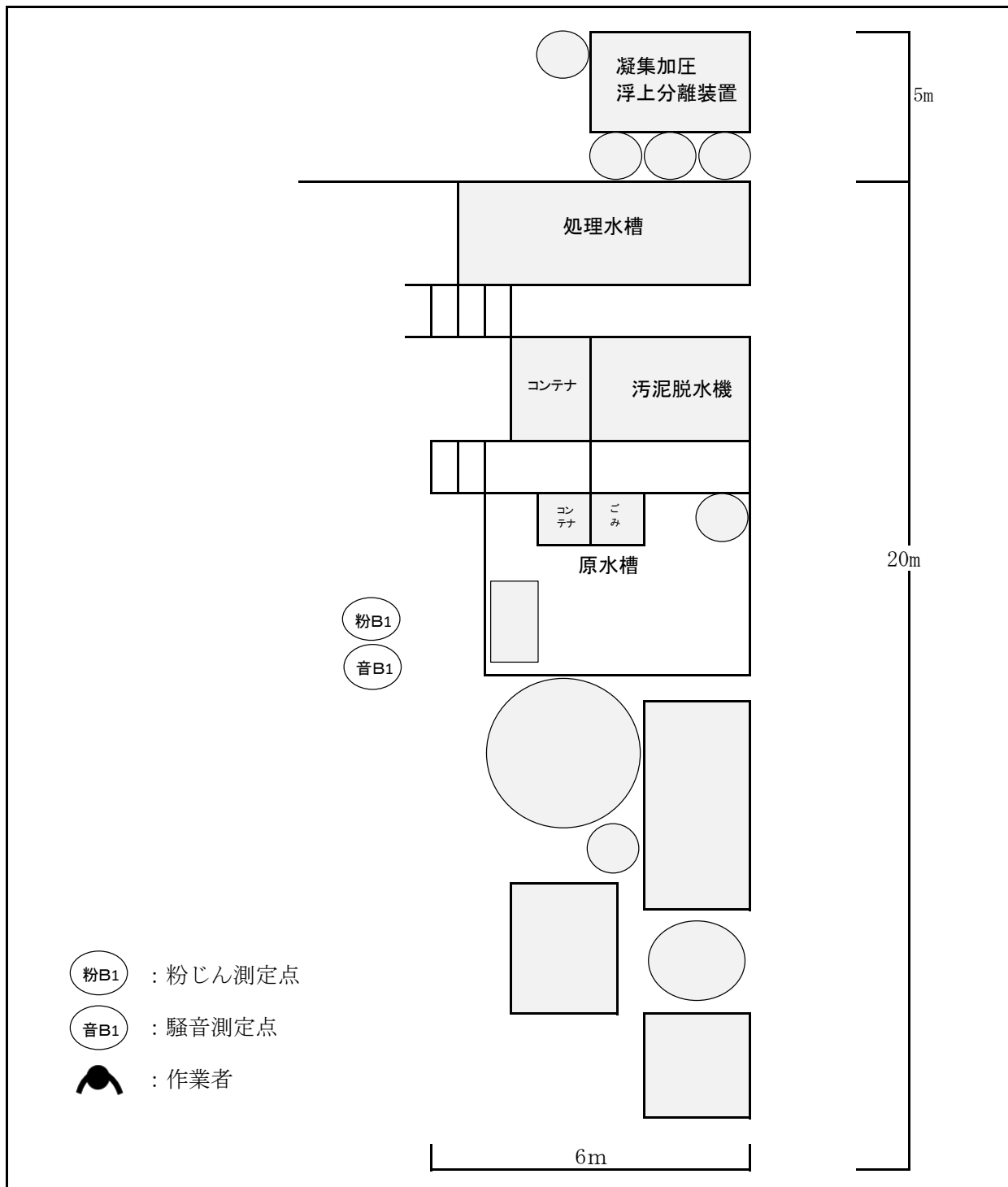
## 2022年度環境測定結果一覧




| 【※粉じん(mg/m <sup>3</sup> )】 | 4月    | 5月    | 6月    | 7月 | 8月 | 9月 | 10月 | 11月 | 12月 | 1月 | 2月 | 3月 | 平均    |
|----------------------------|-------|-------|-------|----|----|----|-----|-----|-----|----|----|----|-------|
| 産廃                         | 0.062 | 0.038 | 0.040 |    |    |    |     |     |     |    |    |    | 0.047 |
| 水処理施設                      | 0.049 | 0.091 | 0.028 |    |    |    |     |     |     |    |    |    | 0.056 |
| 投入口                        | 0.22  | 0.13  | 0.069 |    |    |    |     |     |     |    |    |    | 0.14  |
| 洗浄破碎機                      | 0.46  | 0.086 | 0.040 |    |    |    |     |     |     |    |    |    | 0.20  |
| 造粒機                        | 0.060 | 0.15  | 0.038 |    |    |    |     |     |     |    |    |    | 0.083 |
| 北側 敷地境界                    | 0.052 | 0.028 | 0.015 |    |    |    |     |     |     |    |    |    | 0.031 |
| 東側 敷地境界                    | 0.27  | 0.15  | 0.084 |    |    |    |     |     |     |    |    |    | 0.17  |
| 南側 敷地境界                    | 0.47  | 0.22  | 0.14  |    |    |    |     |     |     |    |    |    | 0.28  |
| 西側 敷地境界                    | 0.34  | 0.19  | 0.083 |    |    |    |     |     |     |    |    |    | 0.20  |
| 【騒音Laeq(dB)】               | 4月    | 5月    | 6月    | 7月 | 8月 | 9月 | 10月 | 11月 | 12月 | 1月 | 2月 | 3月 | 平均    |
| 産廃                         | 78.2  | 77.5  | 77.4  |    |    |    |     |     |     |    |    |    | 77.7  |
| 水処理施設                      | 78.2  | 75.5  | 75.1  |    |    |    |     |     |     |    |    |    | 76.3  |
| 投入口                        | 65.9  | 77.4  | 75.3  |    |    |    |     |     |     |    |    |    | 72.9  |
| 洗浄破碎機                      | 71.8  | 83.4  | 83.5  |    |    |    |     |     |     |    |    |    | 79.6  |
| 造粒機                        | 84.4  | 84.6  | 80.1  |    |    |    |     |     |     |    |    |    | 83.0  |
| 北側 敷地境界                    | 57.0  | 57.3  | 57.8  |    |    |    |     |     |     |    |    |    | 57.4  |
| 東側 敷地境界                    | 59.8  | 59.9  | 60.7  |    |    |    |     |     |     |    |    |    | 60.1  |
| 南側 敷地境界                    | 61.1  | 59.1  | 62.9  |    |    |    |     |     |     |    |    |    | 61.0  |
| 西側 敷地境界                    | 55.7  | 59.0  | 58.4  |    |    |    |     |     |     |    |    |    | 57.7  |
| 【振動L10(dB)】                | 4月    | 5月    | 6月    | 7月 | 8月 | 9月 | 10月 | 11月 | 12月 | 1月 | 2月 | 3月 | 平均    |
| 北側 敷地境界                    | 27.8  | 28.7  | 27.6  |    |    |    |     |     |     |    |    |    | 28.0  |
| 東側 敷地境界                    | 41.4  | 38.9  | 40.5  |    |    |    |     |     |     |    |    |    | 40.3  |
| 南側 敷地境界                    | 40.6  | 42.4  | 42.8  |    |    |    |     |     |     |    |    |    | 41.9  |
| 西側 敷地境界                    | 32.0  | 38.0  | 38.7  |    |    |    |     |     |     |    |    |    | 36.2  |

※場内は作業環境環境測定基準(4 $\mu$ m50%カット)測定値  
敷地境界は浮遊粒子状物質環境基準(10 $\mu$ m100%カット)測定値

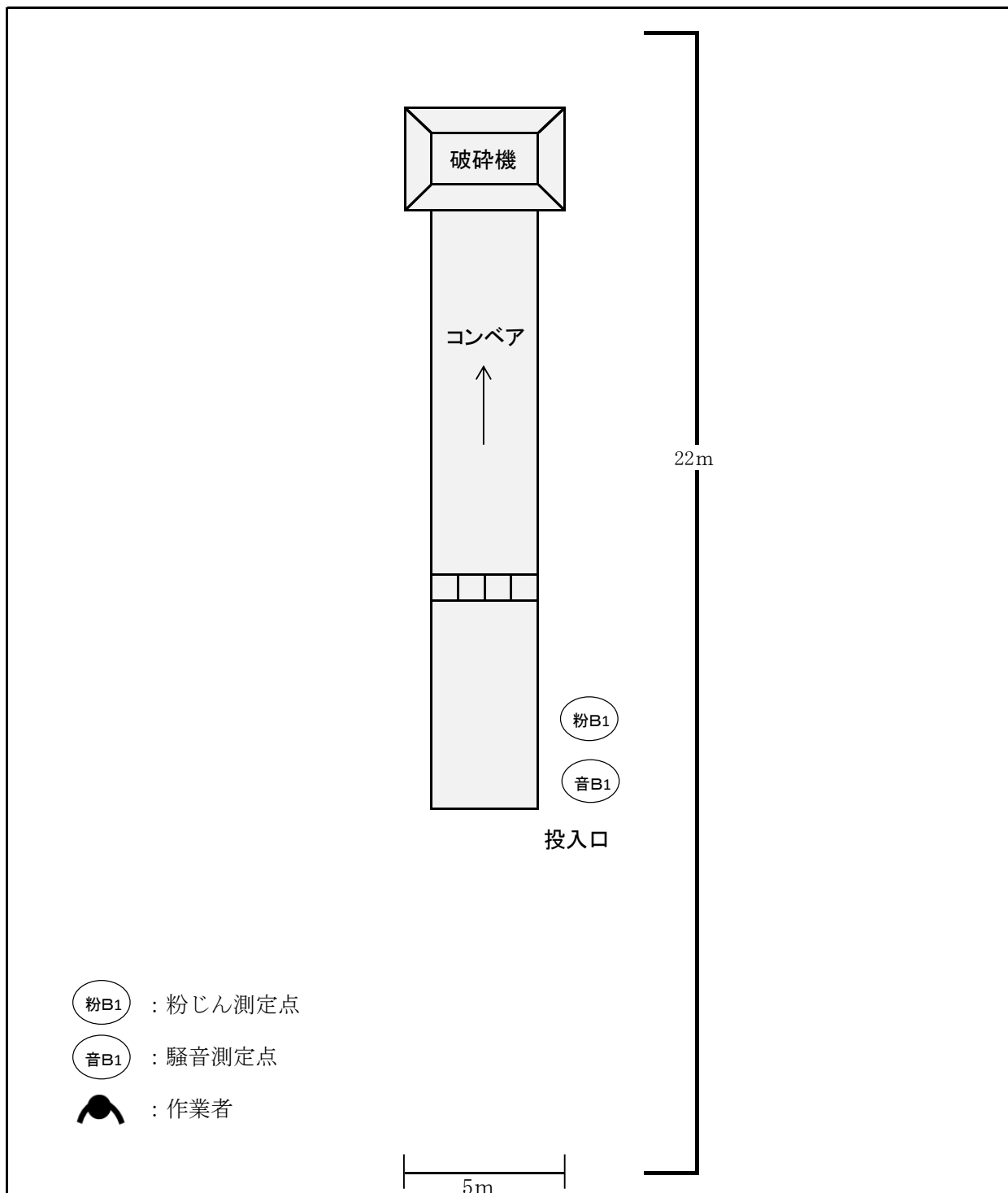





|              |       |         |              |                               |                            |
|--------------|-------|---------|--------------|-------------------------------|----------------------------|
| 測定場所         | 産廃    |         | 測定日          | 2022年6月28日                    |                            |
| 天候           | くもり   | 気温(°C)  | 27.8         | 湿度(%)                         | 73                         |
| <b>【粉じん】</b> | 測定時刻  |         | C P M        | K 値                           | 粉じん濃度 (mg/m <sup>3</sup> ) |
| 粉B1          | 10:38 | ～ 10:48 | 11.8         | 0.0019                        | 0.022                      |
| 粉B2          | 10:50 | ～ 11:00 | 21.2         |                               | 0.040                      |
| <b>【騒音】</b>  | 測定時刻  |         | 等価騒音レベル(d B) | 備考 粉じん:作業環境測定基準(4μm50%カット)測定値 |                            |
| 音B1          | 10:38 | ～ 10:48 | 77.4         |                               |                            |
| 音B2          | 10:50 | ～ 11:00 | 73.0         |                               |                            |



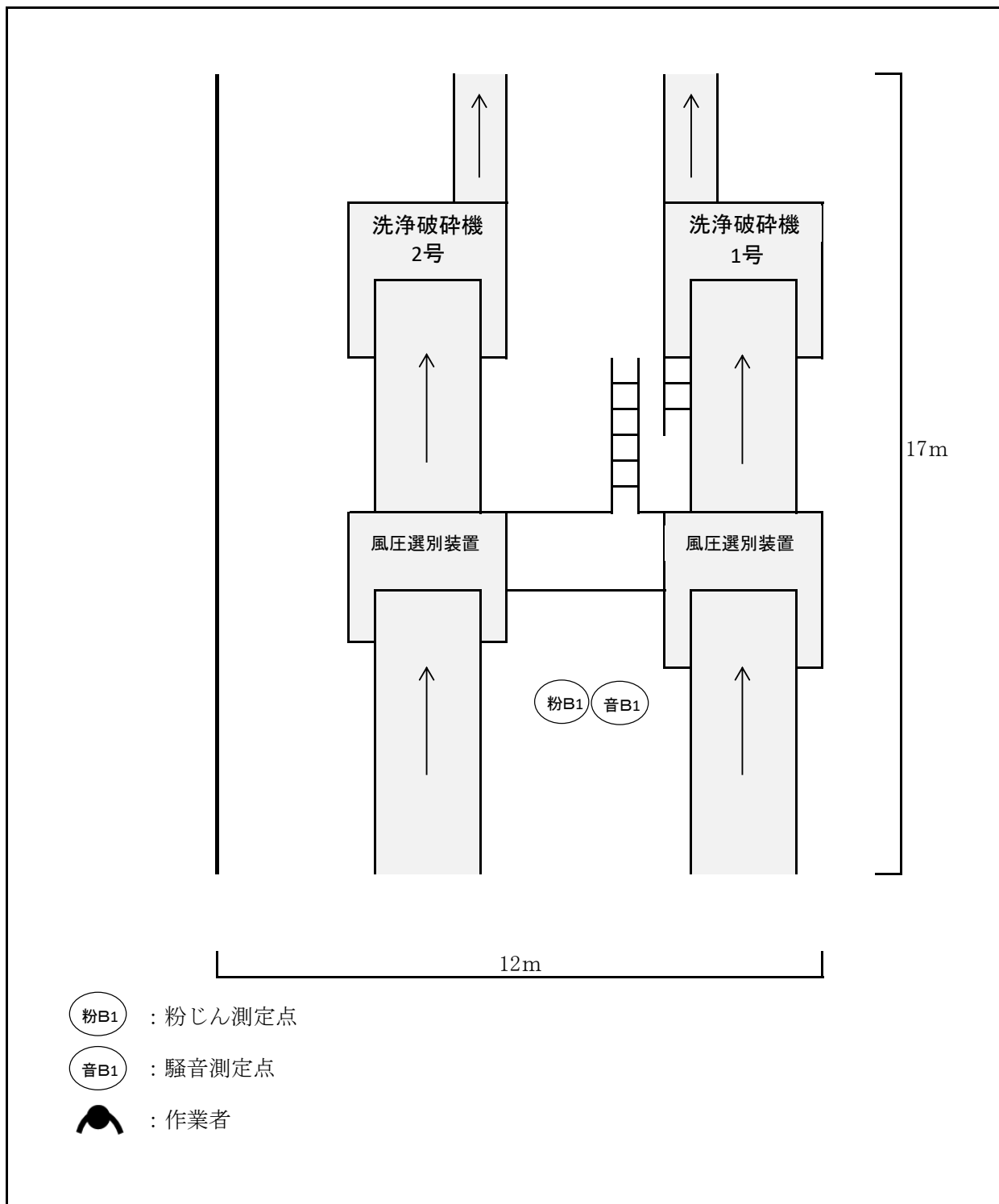
-  : 粉じん測定点
-  : 騒音測定点
-  : 作業者

|              |       |         |             |                               |                            |  |
|--------------|-------|---------|-------------|-------------------------------|----------------------------|--|
| 測定場所         | 水処理施設 |         | 測定日         | 2022年6月28日                    |                            |  |
| 天候           | くもり   | 気温(℃)   | 27.2        | 湿度 (%)                        | 78                         |  |
| <b>【粉じん】</b> | 測定時刻  |         | C P M       | K 値                           | 粉じん濃度 (mg/m <sup>3</sup> ) |  |
| 粉 B1         | 10:25 | ～ 10:35 | 34.3        | 0.00082                       | 0.028                      |  |
| 粉 B2         | -     | ～ -     | -           |                               | -                          |  |
| <b>【騒音】</b>  | 測定時刻  |         | 等価騒音レベル(dB) | 備考 粉じん:作業環境測定基準(4μm50%カット)測定値 |                            |  |
| 音 B1         | 10:25 | ～ 10:35 | 75.1        | ※造粒機の影響あり(騒音、粉じん)             |                            |  |
| 音 B2         | -     | ～ -     | -           |                               |                            |  |

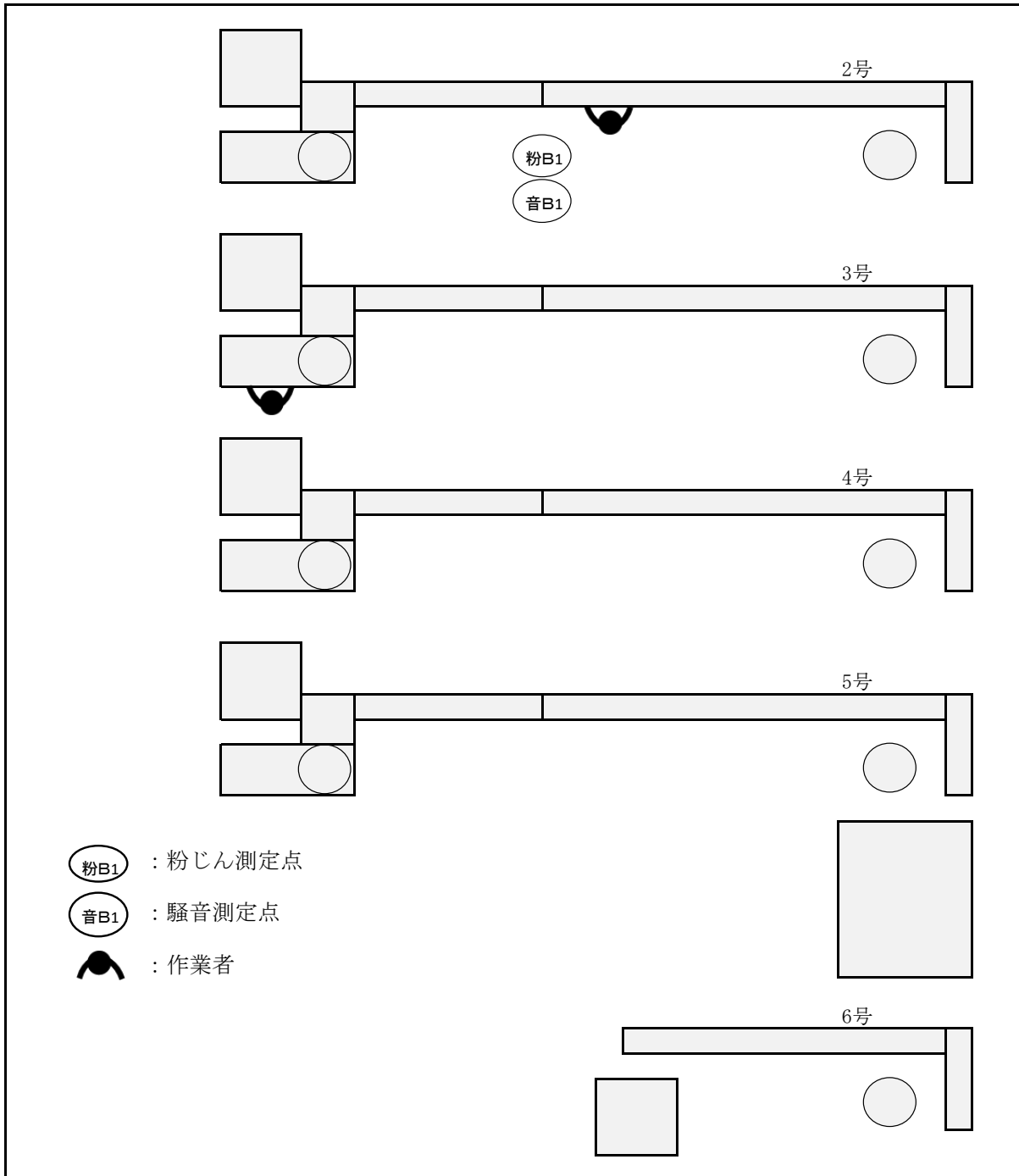





-  粉B1 : 粉じん測定点
-  音B1 : 騒音測定点
-  : 作業者

|              |      |         |              |                               |                            |
|--------------|------|---------|--------------|-------------------------------|----------------------------|
| 測定場所         | 投入口  |         | 測定日          | 2022年6月28日                    |                            |
| 天候           | くもり  | 気温(°C)  | 26.1         | 湿度(%)                         | 79                         |
| <b>【粉じん】</b> | 測定時刻 |         | C P M        | K 値                           | 粉じん濃度 (mg/m <sup>3</sup> ) |
| 粉B1          | 9:50 | ～ 10:00 | 26.5         | 0.0026                        | 0.069                      |
| 粉B2          | -    | ～ -     | -            |                               | -                          |
| <b>【騒音】</b>  | 測定時刻 |         | 等価騒音レベル(d B) | 備考 粉じん:作業環境測定基準(4μm50%カット)測定値 |                            |
| 音B1          | 9:50 | ～ 10:00 | 75.3         | ※他施設の影響あり(騒音)                 |                            |
| 音B2          | -    | ～ -     | -            | ※施設稼働なし                       |                            |

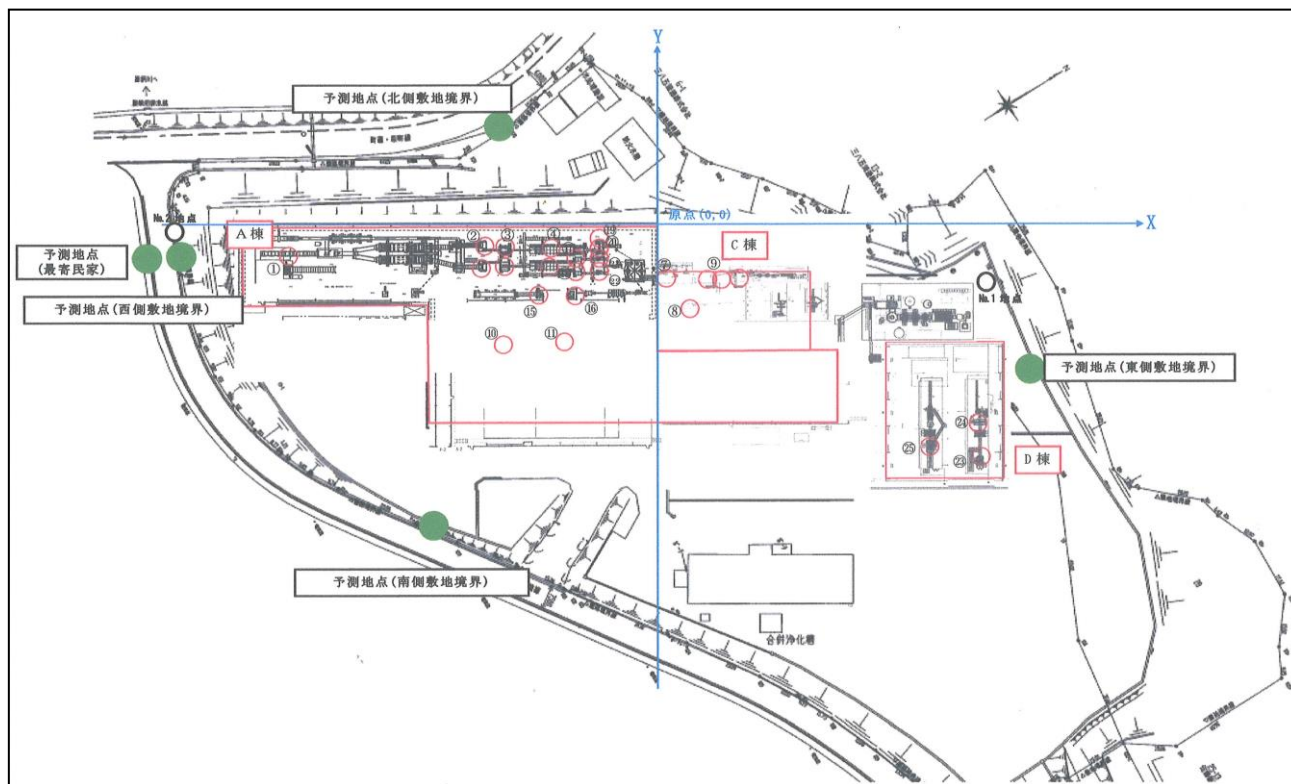


|              |       |         |              |                               |                            |
|--------------|-------|---------|--------------|-------------------------------|----------------------------|
| 測定場所         | 洗浄破碎機 |         | 測定日          | 2022年6月28日                    |                            |
| 天候           | くもり   | 気温(°C)  | 26.2         | 湿度 (%)                        | 79                         |
| <b>【粉じん】</b> | 測定時刻  |         | C P M        | K 値                           | 粉じん濃度 (mg/m <sup>3</sup> ) |
| 粉 B1         | 10:02 | ～ 10:12 | 15.8         | 0.0025                        | 0.040                      |
| 粉 B2         | -     | ～ -     | -            |                               | -                          |
| <b>【騒音】</b>  | 測定時刻  |         | 等価騒音レベル(d B) | 備考 粉じん:作業環境測定基準(4μm50%カット)測定値 |                            |
| 音 B1         | 10:02 | ～ 10:12 | 83.5         | ※他施設の影響あり(騒音)                 |                            |
| 音 B2         | -     | ～ -     | -            |                               |                            |



-  : 粉じん測定点
-  : 騒音測定点
-  : 作業者

|              |       |         |              |             |                            |  |
|--------------|-------|---------|--------------|-------------|----------------------------|--|
| 測定場所         | 造粒機   |         | 測定日          | 2022年6月28日  |                            |  |
| 天候           | くもり   | 気温(℃)   | 26.4         | 湿度(%)       | 78                         |  |
| <b>【粉じん】</b> | 測定時刻  |         | C P M        | K 値         | 粉じん濃度 (mg/m <sup>3</sup> ) |  |
| 粉 B1         | 10:14 | ～ 10:24 | 69.9         | 0.00055     | 0.038                      |  |
| 粉 B2         | -     | ～ -     | -            |             | -                          |  |
| <b>【騒音】</b>  | 測定時刻  |         | 等価騒音レベル(d B) | 備考          | 粉じん:作業環境測定基準(4μm50%カット)測定値 |  |
| 音 B1         | 10:14 | ～ 10:24 | 80.1         | ※2号・3号機のみ稼働 |                            |  |
| 音 B2         | -     | ～ -     | -            |             |                            |  |



測定日：2022年6月28日

粉じんは浮遊粒子状物質環境基準（10 $\mu$ m100%カット）測定値

| 測定点     | 粉じん         |       |        |                               |                 |               |    |
|---------|-------------|-------|--------|-------------------------------|-----------------|---------------|----|
|         | 測定時刻        | C P M | K 値    | 粉じん濃度<br>(mg/m <sup>3</sup> ) | 気温(°C)<br>湿度(%) | 風向<br>風速(m/s) | 備考 |
| 北側 敷地境界 | 10:20~10:30 | 9.4   | 0.0016 | 0.015                         | 28.1<br>77      | -<br>-        |    |
| 東側 敷地境界 | 10:38~10:48 | 9.1   | 0.0092 | 0.084                         | 29.9<br>70      | 東<br>0.5      |    |
| 南側 敷地境界 | 9:50~10:00  | 11.4  | 0.012  | 0.14                          | 27.8<br>75      | -<br>-        |    |
| 西側 敷地境界 | 10:04~10:14 | 8.7   | 0.0095 | 0.083                         | 27.2<br>76      | -<br>-        |    |

測定日：2022年6月28日

| 測定点     | 測定時刻        | 騒音レベル<br>L <sub>aeq</sub><br>(dB) | 振動レベル<br>L <sub>10</sub><br>(dB) | 気温(°C)<br>湿度(%) | 風向<br>風速(m/s) | 備考              |
|---------|-------------|-----------------------------------|----------------------------------|-----------------|---------------|-----------------|
| 北側 敷地境界 | 10:20~10:30 | 57.8                              | 27.6                             | 28.1<br>77      | -<br>-        | 隣接道路、通行車両の影響あり  |
| 東側 敷地境界 | 10:38~10:48 | 60.7                              | 40.5                             | 29.9<br>70      | 東<br>0.5      |                 |
| 南側 敷地境界 | 9:50~10:00  | 62.9                              | 42.8                             | 27.8<br>75      | -<br>-        | 高速道路及び隣接道路の影響あり |
| 西側 敷地境界 | 10:04~10:14 | 58.4                              | 38.7                             | 27.2<br>76      | -<br>-        | 高速道路及び隣接道路の影響あり |